

## FINAL



Α.Σ. Πέρα		<b>92</b>	-	<b>82</b>	Δάφνη Αγ. Δημ.		(Κανονικός Αγώνας 78-78)	
73%	24 / 33	FT	21 / 31	68%				
65%	28 / 43	2p	20 / 42	48%				
19%	4 / 21	3p	7 / 23	30%				
39	25 - 14	Rb	23 - 17	40				
	16	Tu	25					

Referees: Μαγκουνής, Μπούκας, Κούλης

Each Period	1st	2nd	3rd	4th
Α.Σ. Πέρα	20	20	23	15
Δάφνη Αγ. Δημ.	16	23	20	19

End of Period	1st	2nd	3rd	4th
Α.Σ. Πέρα	20	40	63	78
Δάφνη Αγ. Δημ.	16	39	59	78

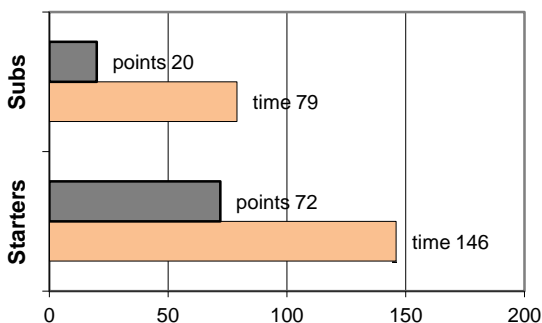


Coach: Γκαναβίας Π. - Φέρτης Ηλ.  
Α.Σ. ΠΕΡΑ

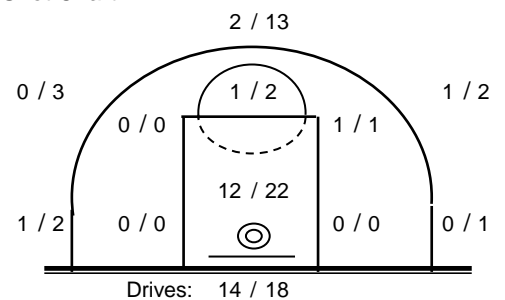
Fast Breaks 9 / 11

# Player	Time (min)	Points	Ft	2p	3p	+/-	Rebs	As	St	Tu	Bl	Fouls	Rkg*		
							de	of				Wo	Co		
4 Βαρδάλος Ηλ.	38	14	4 / 4	2 / 3	2 / 6	18	4	0	7	2	2	0	4	5	20
18 Σκαλούμπκας Ν.	2	0	0 / 0	0 / 0	0 / 0	-2	0	1	0	0	0	0	0	0	-
16 Λάμπρου Π.	15	6	0 / 0	3 / 3	0 / 1	7	4	2	0	1	0	0	0	1	12
7 Καδηγιαννόπουλος Γ.	25	4	0 / 0	2 / 3	0 / 2	10	2	0	2	4	1	0	1	5	8
8 Ζέγγος Θ.	28	11	0 / 0	4 / 6	1 / 3	3	2	0	2	1	1	1	1	1	12
17 Χριστοφίδης Γ.	13	2	0 / 0	1 / 2	0 / 1	-7	2	0	1	1	2	0	0	1	2
10 Φωτόπουλος Θ.	36	28	17 / 19	4 / 4	1 / 5	12	4	2	3	4	3	0	9	2	32
11 Καμπούρης Θ.	9	6	2 / 3	2 / 4	0 / 0	3	0	0	2	0	3	0	2	1	2
12 Πιτούλης Αχ.	35	15	1 / 5	7 / 14	0 / 0	15	5	6	2	2	2	0	5	5	17
13 Σωτηράκης Κ.	9	4	0 / 2	2 / 3	0 / 1	-7	1	1	0	1	0	1	1	1	4
14 Οκουγκμπόουα Ρ.	7	0	0 / 0	0 / 0	0 / 1	-3	0	1	0	0	0	0	0	1	0
15 Βουρδέλης Γ.	8	2	0 / 0	1 / 1	0 / 1	1	1	1	0	1	0	0	1	1	4
Team							0	0			2	2	0		
1st quarter		20	8 / 10	6 / 10	0 / 2		5	3	3	3	2	1	5	4	25
2nd quarter		20	0 / 4	7 / 11	2 / 6		4	5	3	4	5	0	5	6	19
3rd quarter		23	8 / 11	6 / 9	1 / 5		4	4	6	2	1	0	8	6	28
4th quarter		15	4 / 4	4 / 7	1 / 7		6	1	4	7	6	1	6	7	19
Overtime		14	4 / 4	5 / 6	0 / 1		6	1	3	1	2	0	2	1	21
<b>Final Stats</b>	<b>225</b>	<b>92</b>	<b>24 / 33</b>	<b>28 / 43</b>	<b>4 / 21</b>	<b>50</b>	<b>25</b>	<b>14</b>	<b>19</b>	<b>17</b>	<b>16</b>	<b>2</b>	<b>26</b>	<b>24</b>	<b>112</b>
			73%	65%	19%		<b>39</b>								

Starters- Subs ratio




Shot Chart



\*Ranking= Pts+Rebs+As+St+B-Mished Shots-Tu (Time Played&gt;7min.)

## Offense Analysis

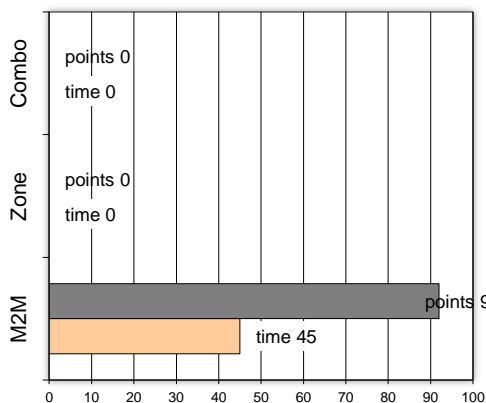
### Play performance:



### Against Defense Types:

### Turnovers:

### Fast breaks:



Έγιναν 16 λάθη  
1 ήταν χρονικές υπερβάσεις,  
0 ήταν παραβάσεις γραμμών,  
11 ήταν λάθη κατοχής και  
4 ήταν βήματα ή μεταφορά.

Επετεύχθησαν 9 αιφνιδιασμοί  
2 ήταν πρωτεύοντες  
1 ήταν δευτερεύοντες  
6 προήλθαν από λάθος του αντιπάλου

Πραγματοποιήθηκαν συνολικά 94 επιθέσεις, με απόδοση 0.98 έναντι 97 επιθέσεων των αντιπάλων.

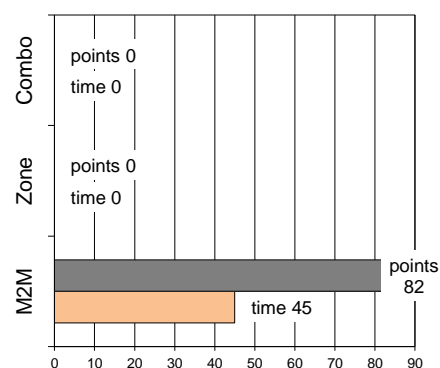
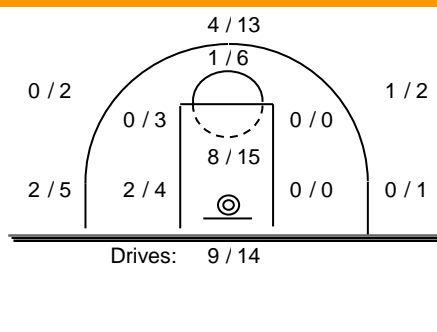
## Defense Analysis

### Δάφνη Αγ. Δημ.

### Opponent's shot chart

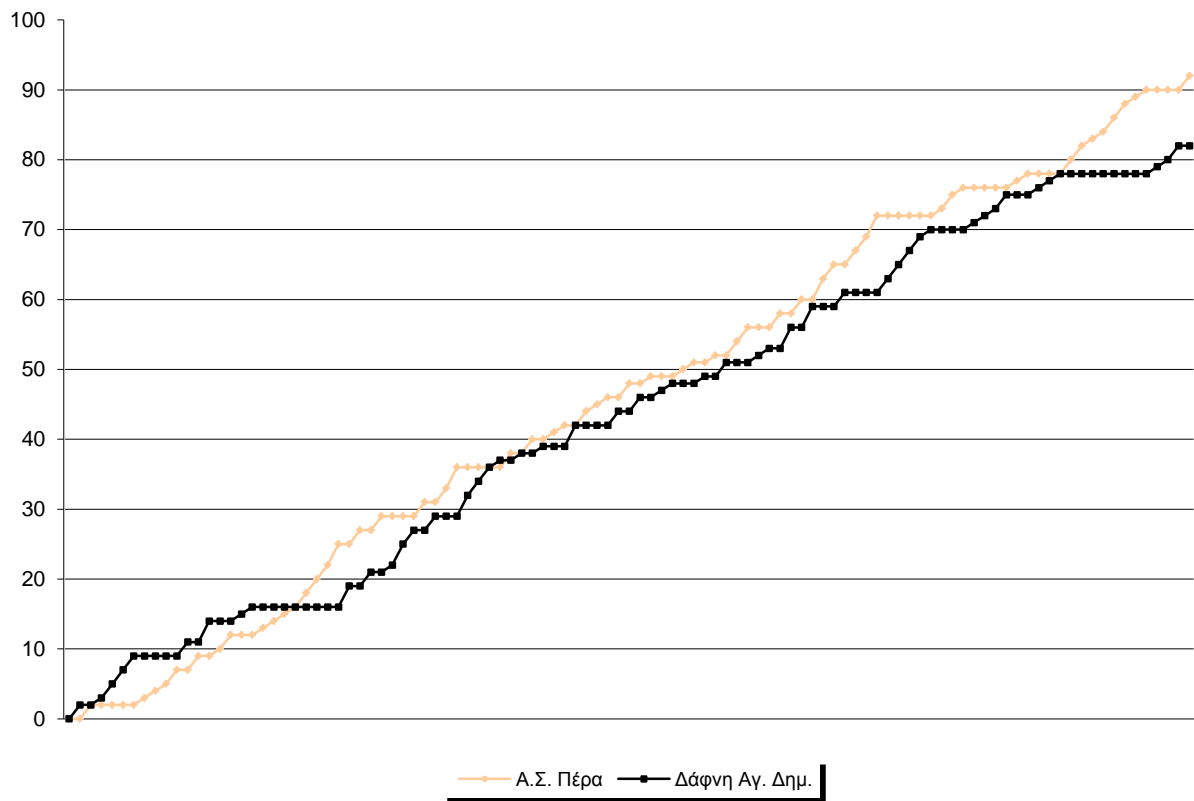
### Defense Types Performance

<b>4 Μπακλαβάς Στ.</b>	<b>7 -1</b>
<b>5</b>	<b>0</b>
<b>16 Γιαννακόπουλος Δ.</b>	<b>11</b>
<b>7 Φωσές Η.</b>	<b>9</b>
8 Αλεξανδρόπουλος Αθ.	8 -2
9 Άμερσον Ν.	13 -1
18 Ελενίτσας Ν.	2
<b>11 Καράμπελας Αλ.</b>	<b>24 -3</b>
12 Μπέλλας Αν.	0
13 Διαμαντής Κ.	2
14 Κόκκορης Ι,	0
<b>15 Τσιγγενόπουλος Κ.</b>	<b>6</b>

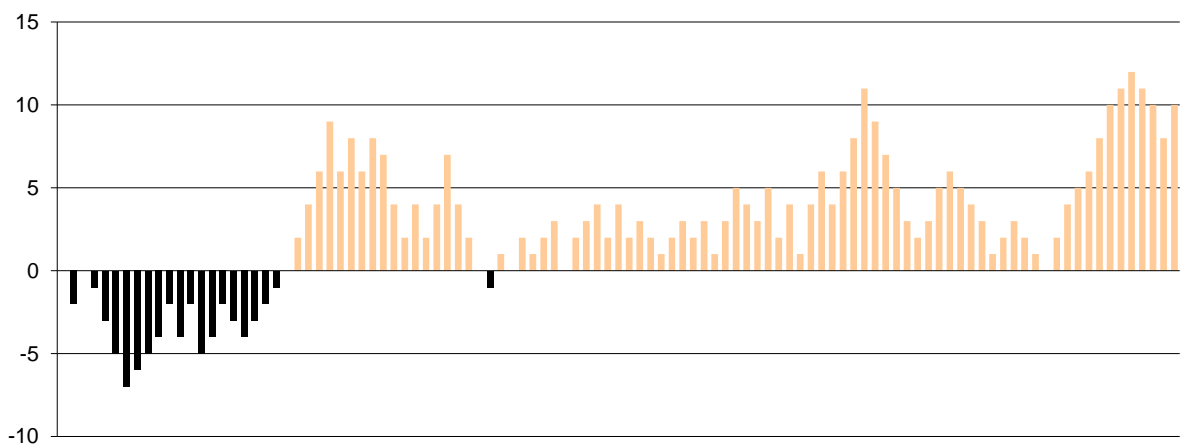


## Graphic Stats

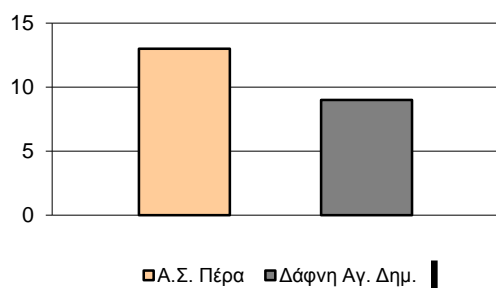
### Score Evolution



### Score Difference



### Largest Scoring Run



### Notes

Το Α.Σ. Πέρα κέρδισε φέτος και τους 3 αγώνες που κρίθηκαν στην παράταση.